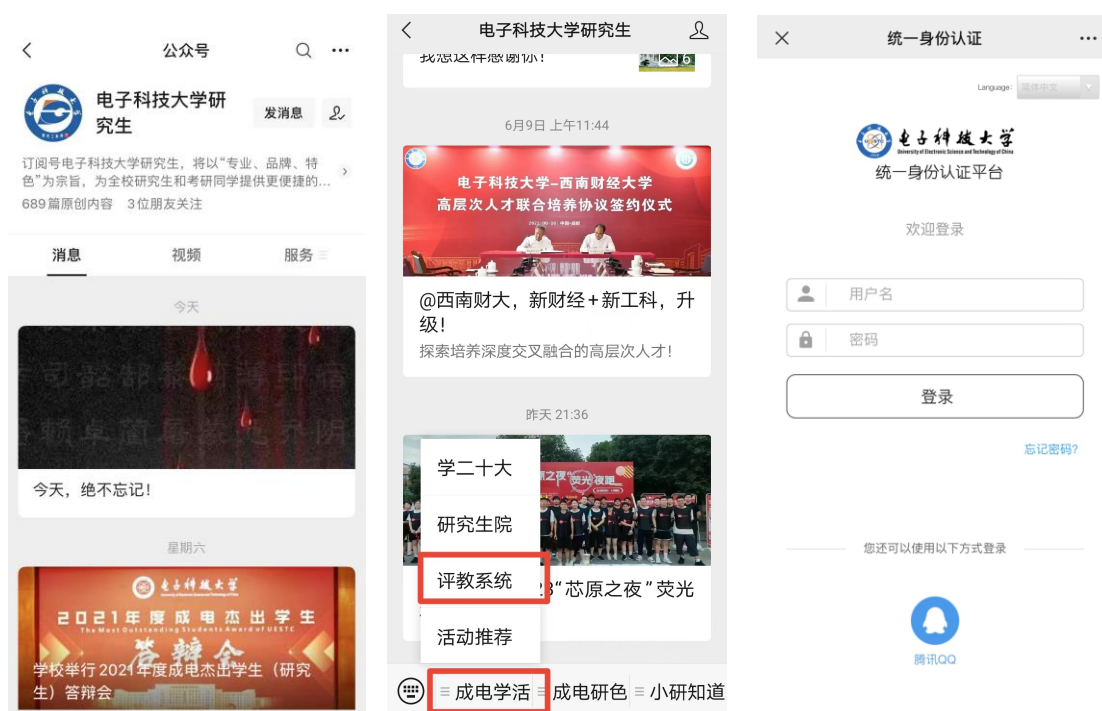


# 电子科技大学研究生网上评教操作指南

## 一. 微信端评教

### 【步骤一】登录

关注微信公众号“电子科技大学研究生”，点击底部中间菜单栏【成电学活】-【评教系统】进入登录界面，输入统一身份认证账号和密码登录，即可进入电子科技大学评教系统。



### 【步骤二】参与评价

进入评教系统后，点击【我的问卷】-【进行中】任务，点击具体任务，对问卷中每门课程依次评价，全部提交则完成评教。

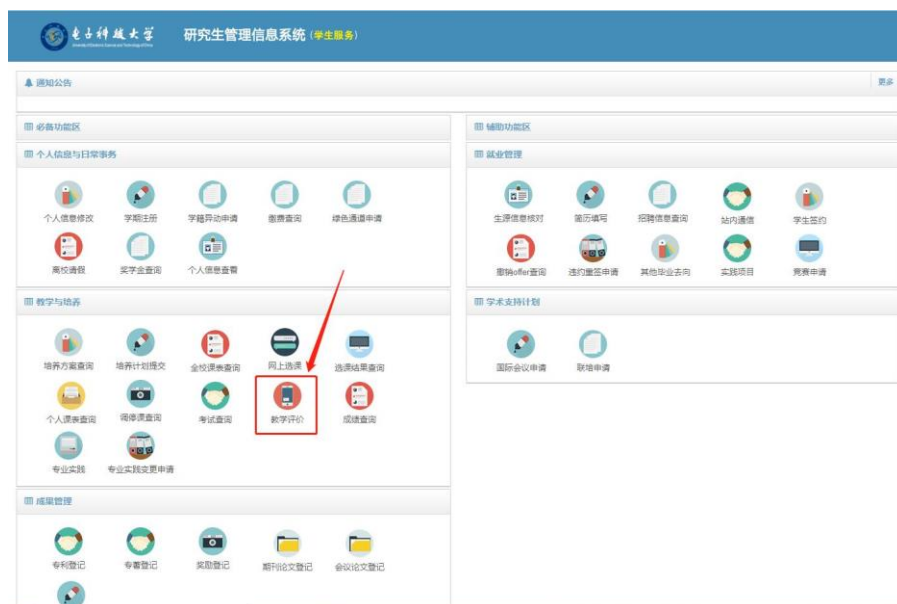


## 二. 电脑端评教

### 【步骤一】登录

方式一：

登录电子科技大学研究生管理系统后，点击【教学评价】模块直接进入评教平台。



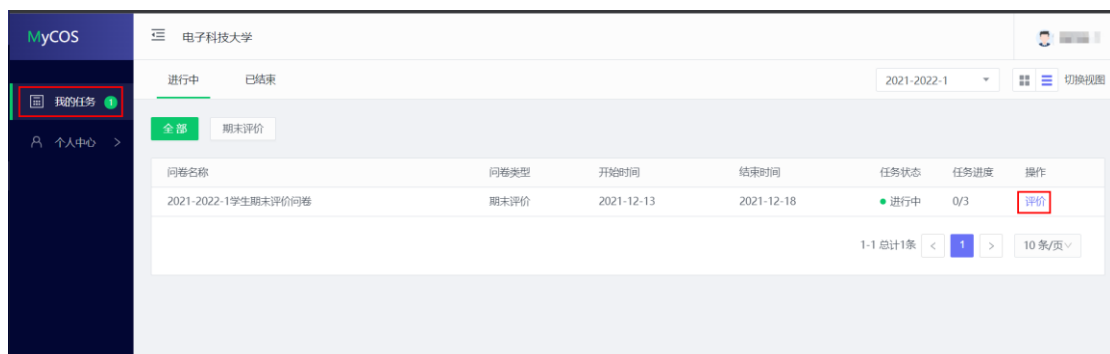
方式二：

打开浏览器，输入网址“yjsjxpj.uestc.edu.cn”，进入教学评价系统，输入统一身份认证账号和密码登录。



## 【步骤二】参与评价

登录后，点击【我的任务】，查看【进行中】的问卷，点击【评价】，分别对每门课程进行评价，评价完成后点击提交即可。



课程名称	授课教师	助教	任务类型	开始时间	结束时间	任务状态	操作
专利挖掘与文件撰写		-	期末评价	2021-12-13 16:18:30	2021-12-18 23:59:59	进行中	评价
组合优化理论		-	期末评价	2021-12-13 16:18:30	2021-12-18 23:59:59	进行中	评价

如果收到自己未上此老师的课，可点击“忽略”。

评价过程中遇到问题，可拨打电话咨询：400-800-3210。